

Fondo de Desarrollo Social y Asignaciones Familiares (FODESAF)
Estado de Situación Financiera o Balance General
Del 01 de enero 2024 al 31 de Julio de 2024

- En miles de colones -

Cuenta	Descripción		Año 2024	Año 2023
1.	ACTIVO			
1.1.	Activo Corriente			
1.1.1.	Efectivo y equivalentes de efectivo	03	335,966.11	76,904.69
1.1.1.01.	Efectivo		335,966.11	76,904.69
1.1.1.02.	Equivalentes de efectivo		0.00	0.00
1.1.2.	Inversiones a corto plazo	04	0.00	0.00
1.1.2.01.	Títulos y valores a valor razonable a corto plazo		0.00	0.00
1.1.2.02.	Títulos y valores a costo amortizado a corto plazo		0.00	0.00
1.1.2.03.	Instrumentos Derivados a corto plazo		0.00	0.00
1.1.2.98.	Otras inversiones a corto plazo		0.00	0.00
1.1.2.99.	Previsiones para deterioro de inversiones a corto plazo *		0.00	0.00
1.1.3.	Cuentas a cobrar a corto plazo	05	2,325,152,092.70	1,945,325,922.83
1.1.3.01.	Impuestos a cobrar a corto plazo		0.00	0.00
1.1.3.02.	Contribuciones sociales a cobrar a corto plazo		197,983,364.73	180,200,992.95
1.1.3.03.	Ventas a cobrar a corto plazo		0.00	0.00
1.1.3.04.	Servicios y derechos a cobrar a corto plazo		0.00	0.00
1.1.3.05.	Ingresos de la propiedad a cobrar a corto plazo		0.00	0.00
1.1.3.06.	Transferencias a cobrar a corto plazo		1,888,974,593.02	1,633,391,593.02
1.1.3.07.	Préstamos a corto plazo		0.00	0.00
1.1.3.08.	Documentos a cobrar a corto plazo		140,343,767.97	24,923,146.53
1.1.3.09.	Anticipos a corto plazo		0.00	0.00
1.1.3.10.	Deudores por avales ejecutados a corto plazo		0.00	0.00
1.1.3.11.	Planillas salariales		0.00	0.00
1.1.3.12.	Beneficios Sociales		0.00	0.00
1.1.3.13.	Cuentas por Cobrar Cajas Unicas		86,759,316.23	97,432,602.67
1.1.3.50.	Registro transitorio de transaccion de activo fijo		0.00	0.00
1.1.3.97.	Cuentas a cobrar en gestión judicial		11,091,050.76	9,977,587.66
1.1.3.98.	Otras cuentas a cobrar a corto plazo		0.00	0.00
1.1.3.99.	Previsiones para deterioro de cuentas a cobrar a corto plazo *		0.00	0.00
1.1.4.	Inventarios	06	0.00	0.00
1.1.4.01.	Materiales y suministros para consumo y prestación de servicios		0.00	0.00
1.1.4.02.	Bienes para la venta		0.00	0.00
1.1.4.03.	Materias primas y bienes en producción		0.00	0.00
1.1.4.04.	Bienes a Transferir sin contraprestación - Donaciones		0.00	0.00
1.1.4.99.	Previsiones para deterioro y pérdidas de inventario *		0.00	0.00
1.1.9.	Otros activos a corto plazo	07	0.00	0.00
1.1.9.01.	Gastos a devengar a corto plazo		0.00	0.00
1.1.9.02.	Cuentas transitorias		0.00	0.00
1.1.9.99.	Activos a corto plazo sujetos a depuración contable		0.00	0.00
	Total del Activo Corriente		2,325,488,058.81	1,946,002,827.52

1.2.	Activo No Corriente			
1.2.2.	Inversiones a largo plazo	08	0.00	0.00
1.2.2.01.	Títulos y valores a valor razonable a largo plazo		0.00	0.00
1.2.2.02.	Títulos y valores a costo amortizado a largo plazo		0.00	0.00
1.2.2.03.	Instrumentos Derivados a largo plazo		0.00	0.00
1.2.2.98.	Otras inversiones a largo plazo		0.00	0.00
1.2.2.99.	Previsiones para deterioro de inversiones a largo plazo *		0.00	0.00
1.2.3.	Cuentas a cobrar a largo plazo	09	0.00	116,541,799.06
1.2.3.03.	Ventas a cobrar a largo plazo		0.00	0.00
1.2.3.07.	Préstamos a largo plazo		0.00	0.00
1.2.3.08.	Documentos a cobrar a largo plazo		0.00	116,541,799.06
1.2.3.09.	Anticipos a largo plazo		0.00	0.00
1.2.3.10.	Deudores por avales ejecutados a largo plazo		0.00	0.00
1.2.3.98.	Otras cuentas a cobrar a largo plazo		0.00	0.00
1.2.3.99.	Previsiones para deterioro de cuentas a cobrar a largo plazo *		0.00	0.00
1.2.5.	Bienes no concesionados	10	0.00	0.00
1.2.5.01.	Propiedades, planta y equipos explotados		0.00	0.00
1.2.5.02.	Propiedades de inversión		0.00	0.00
1.2.5.03.	Activos biológicos no concesionados		0.00	0.00
1.2.5.04.	Bienes de infraestructura y de beneficio y uso público en servicio		0.00	0.00
1.2.5.05.	Bienes históricos y culturales		0.00	0.00
1.2.5.06.	Recursos naturales en explotación		0.00	0.00
1.2.5.07.	Recursos naturales en conservación		0.00	0.00
1.2.5.08.	Bienes intangibles no concesionados		0.00	0.00
1.2.5.99.	Bienes no concesionados en proceso de producción		0.00	0.00
1.2.6.	Bienes concesionados	11	0.00	0.00
1.2.6.01.	Propiedades, planta y equipos concesionados		0.00	0.00
1.2.6.03.	Activos biológicos concesionados		0.00	0.00
1.2.6.04.	Bienes de infraestructura y de beneficio y uso público concesionados		0.00	0.00
1.2.6.06.	Recursos naturales concesionados		0.00	0.00
1.2.6.08.	Bienes intangibles concesionados		0.00	0.00
1.2.6.99.	Bienes concesionados en proceso de producción		0.00	0.00
1.2.7.	Inversiones patrimoniales - Método de participación	12	0.00	0.00
1.2.7.01.	Inversiones patrimoniales en el sector privado interno		0.00	0.00
1.2.7.02.	Inversiones patrimoniales en el sector público interno		0.00	0.00
1.2.7.03.	Inversiones patrimoniales en el sector externo		0.00	0.00
1.2.7.04.	Inversiones patrimoniales en fideicomisos		0.00	0.00
1.2.9.	Otros activos a largo plazo	13	0.00	0.00
1.2.9.01.	Gastos a devengar a largo plazo		0.00	0.00
1.2.9.03.	Objetos de valor		0.00	0.00
1.2.9.99.	Activos a largo plazo sujetos a depreciación contable		0.00	0.00
	Total del Activo no Corriente		0.00	116,541,799.06
	TOTAL DEL ACTIVO		2,325,488,058.81	2,062,544,626.58



2.	PASIVO			
2.1.	Pasivo Corriente			
2.1.1.	Deudas a corto plazo	14	1,073,511,275.33	911,576,127.85
2.1.1.01.	Deudas comerciales a corto plazo		0.00	0.00
2.1.1.02.	Deudas sociales y fiscales a corto plazo		0.00	0.00
2.1.1.03.	Transferencias a pagar a corto plazo		86,759,316.23	97,432,602.67
2.1.1.04.	Documentos a pagar a corto plazo		0.00	0.00
2.1.1.05.	Inversiones patrimoniales a pagar a corto plazo		0.00	0.00
2.1.1.06.	Deudas por avales ejecutados a corto plazo		0.00	0.00
2.1.1.07.	Deudas por anticipos a corto plazo		0.00	0.00
2.1.1.08.	Deudas por Planillas salariales		0.00	0.00
2.1.1.13.	Deudas por Creditos Fiscales a favor de terceros c/p		0.00	0.00
2.1.1.99.	Otras deudas a corto plazo		986,751,959.11	814,143,525.17
2.1.2.	Endeudamiento público a corto plazo	15	0.00	0.00
2.1.2.01.	Títulos y valores de la deuda pública a pagar a corto plazo		0.00	0.00
2.1.2.02.	Préstamos a pagar a corto plazo		0.00	0.00
2.1.2.03.	Deudas asumidas a corto plazo		0.00	0.00
2.1.2.04.	Endeudamiento de Tesorería a corto plazo		0.00	0.00
2.1.2.05.	Endeudamiento público a valor razonable		0.00	0.00
2.1.3.	Fondos de terceros y en garantía	16	0.00	0.00
2.1.3.01.	Fondos de terceros en la Caja Única		0.00	0.00
2.1.3.02.	Recaudación por cuenta de terceros		0.00	0.00
2.1.3.03.	Depósitos en garantía		0.00	0.00
2.1.3.90.	Cuentas Asociadas (Deudores) CP		0.00	0.00
2.1.3.99.	Otros fondos de terceros		0.00	0.00
2.1.4.	Provisiones y reservas técnicas a corto plazo	17	0.00	0.00
2.1.4.01.	Provisiones a corto plazo		0.00	0.00
2.1.4.02.	Reservas técnicas a corto plazo		0.00	0.00
2.1.9.	Otros pasivos a corto plazo	18	246,555.31	10,354.66
2.1.9.01.	Ingresos a devengar a corto plazo		0.00	0.00
2.1.9.02.	Instrumentos Derivados a pagar a corto plazo		0.00	0.00
2.1.9.99.	Pasivos a corto plazo sujetos a depuración contable		246,555.31	10,354.66
	Total del Pasivo Corriente		1,073,757,830.64	911,586,482.50

2.2.	Pasivo No Corriente			
2.2.1.	Deudas a largo plazo	19	0.00	0.00
2.2.1.01.	Deudas comerciales a largo plazo		0.00	0.00
2.2.1.02.	Deudas sociales y fiscales a largo plazo		0.00	0.00
2.2.1.04.	Documentos a pagar a largo plazo		0.00	0.00
2.2.1.05.	Inversiones patrimoniales a pagar a largo plazo		0.00	0.00
2.2.1.06.	Deudas por avales ejecutados a largo plazo		0.00	0.00
2.2.1.07.	Deudas por anticipos a largo plazo		0.00	0.00
2.2.1.99.	Otras deudas a largo plazo		0.00	0.00
2.2.2.	Endeudamiento público a largo plazo	20	0.00	0.00
2.2.2.01.	Títulos y valores de la deuda pública a pagar a largo plazo		0.00	0.00
2.2.2.02.	Préstamos a pagar a largo plazo		0.00	0.00
2.2.2.03.	Deudas asumidas a largo plazo		0.00	0.00
2.2.3.	Fondos de terceros y en garantía	21	0.00	0.00
2.2.3.01.	Fondos de terceros en la Caja Única		0.00	0.00
2.2.3.99.	Otros fondos de terceros		0.00	0.00
2.2.4.	Provisiones y reservas técnicas a largo plazo	22	0.00	0.00
2.2.4.01.	Provisiones a largo plazo		0.00	0.00
2.2.4.02.	Reservas técnicas a largo plazo		0.00	0.00
2.2.9.	Otros pasivos a largo plazo	23	0.00	0.00
2.2.9.01.	Ingresos a devengar a largo plazo		0.00	0.00
2.2.9.02.	Instrumentos Derivados a pagar a largo plazo		0.00	0.00
2.2.9.99.	Pasivos a largo plazo sujetos a depuración contable		0.00	0.00
	Total del Pasivo no Corriente		0.00	0.00
	TOTAL DEL PASIVO		1,073,757,830.64	911,586,482.50



3.	PATRIMONIO			
3.1.	Patrimonio público			
3.1.1.	Capital	24	0.00	0.00
3.1.1.01.	Capital inicial		0.00	0.00
3.1.1.02.	Incorporaciones al capital		0.00	0.00
3.1.2.	Transferencias de capital	25	0.00	0.00
3.1.2.01.	Donaciones de capital		0.00	0.00
3.1.2.99.	Otras transferencias de capital		0.00	0.00
3.1.3.	Reservas	26	0.00	0.00
3.1.3.01.	Revaluación de bienes		0.00	0.00
3.1.3.99.	Otras reservas		0.00	0.00
3.1.4.	Variaciones no asignables a reservas	27	0.00	0.00
3.1.4.01.	Diferencias de conversión de moneda extranjera		0.00	0.00
3.1.4.02.	Diferencias de valor razonable de activos financieros destinados a la venta		0.00	0.00
3.1.4.03.	Diferencias de valor razonable de instrumentos financieros designados como cobertura		0.00	0.00
3.1.4.99.	Otras variaciones no asignables a reservas		0.00	0.00
3.1.5.	Resultados acumulados	28	1,251,730,228.17	1,150,958,144.08
3.1.5.01.	Resultados acumulados de ejercicios anteriores		1,206,495,602.76	1,098,127,012.46
3.1.5.02.	Resultado del ejercicio		45,234,625.41	52,831,131.62
3.2.	Intereses minoritarios		0.00	0.00
3.2.1.	Intereses minoritarios - Participaciones en el patrimonio de entidades controladas	29	0.00	0.00
3.2.1.01.	Intereses minoritarios - Participaciones en el patrimonio de entidades del sector gobierno general		0.00	0.00
3.2.1.02.	Intereses minoritarios - Participaciones en el patrimonio de empresas públicas e instituciones públicas financieras		0.00	0.00
3.2.2.	Intereses minoritarios - Evolución	30	0.00	0.00
3.2.2.01.	Intereses minoritarios - Evolución por reservas		0.00	0.00
3.2.2.02.	Intereses minoritarios - Evolución por variaciones no asignables a reservas		0.00	0.00
3.2.2.03.	Intereses minoritarios - Evolución por resultados acumulados		0.00	0.00
3.2.2.99.	Intereses minoritarios - Evolución por otros componentes del patrimonio		0.00	0.00
	TOTAL DEL PATRIMONIO		1,251,730,228.17	1,150,958,144.08
	TOTAL DEL PASIVO Y PATRIMONIO		2,325,488,058.81	2,062,544,626.58

0.00



0.00

Lic. William Mata Rivera, Jefe  

Elaborado por:

Lic. Edgar Ramírez Rojas, Jefe  

Revisado por:

Lic. Luis Alberto Avalos Rodríguez, Director DESAF  
 Lic. Andrés Romero Rodríguez, Ministro MTSS

Aprobado por: